

PODER LEGISLATIVO



PROVINCIA DE TIERRA DEL FUEGO,
ANTÁRTIDA E ISLAS DEL ATLÁNTICO SUR
REPÚBLICA ARGENTINA

COMUNICACIONES OFICIALES

Nº **139**

PERÍODO LEGISLATIVO **2014**

EXTRACTO SUPERIOR TRIBUNAL DE JUSTICIA NOTA Nº 1210/14 ADJUNTAN-
DO PLANILLAS AL CIERRE DE LAS CUENTAS DEL PODER JUDICIAL DEL MES
08/2014.

Entró en la Sesión de: **21 NOV 2014**

Girado a la Comisión Nº: **C/B**

Orden del día Nº:



“ 2014 - Año de Homenaje al Almirante Guillermo Brown, en el Bicentenario del Combate Naval de Montevideo.”

Provincia de Tierra del Fuego, Antártida e Islas del Atlántico Sur
República Argentina

SUPERIOR TRIBUNAL DE JUSTICIA

Oficio N° 1210 /14 STJ-SSA

Ushuaia, 16 de septiembre de 2014

LEGISLATURA PROVINCIA DE TIERRA DEL FUEGO AEIAS

UNIDAD DE EVALUACIÓN FISCAL

A QUIEN CORRESPONDA

S _____ / _____ D

Provincia de Tierra del Fuego Antártida e Islas del Atlántico Sur Poder Legislativo PRESIDENCIA		
REGISTRO N° 1275	16 SEP 2014	HORA 9.35
FIRMA		

De mi mayor consideración:

Tengo el agrado de dirigirme a Ud., en relación a la Resolución ME 0423/14, a fin de remitir las Planillas correspondientes al cierre de las cuentas del Poder Judicial del mes 08/2014.

Cabe aclarar que la presentación se hace en un formato distinto al habitual, debido a los inconvenientes, por mantenimiento del sitio, para cargar la información en las planillas del portal de la Unidad de Responsabilidad Fiscal.

PODER LEGISLATIVO SECRETARIA LEGISLATIVA	
18 SEP 2014	
MESA DE ENTRADA	
N°.....	Hs. 15:40 FIRMA.....

Saludo a Ud. muy atte.

[Handwritten Signature]

Dr. Gustavo Oscar Zamora
Administrador
Superior Tribunal de Justicia

*Para la Secretaria Legislativa a sus efectos.
Ushuaia 15-09-14*

[Handwritten Signature]

C.P. Damián LÖFFLER
Vice-Presidente 2°
a cargo de la Presidencia
Poder Legislativo



Provincia de Tierra del Fuego, Antartida e Islas del Atlántico Sur
República Argentina



Anexo 1.1		ORGANISMO
RECURSOS		Nombre: STJ
31/08/2014		RECURSOS PERCIBIDOS
		Del Ejercicio
I - INGRESOS CORRIENTES		6.840.035,83
TRIBUTARIOS		0,00
de Origen Provincial		0,00
de Origen Nacional		0,00
Ley 23548 - Aportes del Tesoro Nacional		0,00
Ley 24049 - Servicios Educativos		0,00
Ley 24049 - PO.SO.CO		0,00
Ley 24049 - PRO.SO.UN		0,00
Ley 23548- Impuesto a las ganancias		0,00
Ley 24073- Fdo de Inf. Compens.		0,00
Impuesto a los activos- Ley 23906 Fondo Educativo		0,00
Impuesto a las Ganancias. Obras Infr. Básicas Soc		0,00
Impuesto a las ganancias- Excedente Con. Bonaerense		0,00
Impuesto a los Bs Personales no incluido en el proc. Econ. c/afec		0,00
Impuesto a los bienes personales Ley 23966- Art. 30		0,00
Impuesto al Valor Agregado - Ley 23966 - Art. 5º Punto 2		0,00
Impuesto al Valor Agregado Ley 23966. Seguridad social		0,00
Imp. Combustibles líquidos. Obras de infraestructura - Ley 23966		0,00
Imp. Combustibles líquidos. Vialidad Provincial - Ley 23966		0,00
Imp. Combustibles líquidos. FEDEi Ley 23966		0,00
Imp. Combustibles líquidos. Fonavi		0,00
Fondo compensador desequilibrios fiscales		0,00
Reg. Simplificado para pequeños contribuyentes (Monotributo)		0,00
Reg. Energía Eléctrica. Fondo para compensar Tarifa Eléctrica		0,00
Fondo Energía Eléctrica. FEDEI		0,00
Fondo Financiamiento Educativo. Ley 26075		0,00
Coparticipación Federal de Impuestos- Rentas Generales		0,00
Otros		0,00
CONTRIBUCIONES A LA SEGURIDAD SOCIAL		0,00
Aportes y Retenciones que perciben Org de Prev y asist soc		0,00
NO TRIBUTARIOS		5.480.406,48
Recursos no tributarios		5.114.168,64
Canon de turismo		0,00
Derechos Canon Hotel Canal Beagle		0,00
Derechos Canon Hotel Albatros		0,00
Derechos Canon Cerro Krund		0,00
Habilitaciones Servicios turísticos		0,00
Canones Aeropuertos		0,00
Alquileres de equipos Aeronauticos		0,00
Primas		0,00
Tasas Judiciales		3.022.965,89
Registro de la Propiedad Inmueble		2.091.202,75
Otros no tributarios		366.237,84
VENTA DE BIENES Y SERVICIOS DE LA ADMINISTRACIÓN PÚBLICA		0,00
Actividades de venta de bienes y prestación de servicios		0,00
Servicios Portuarios		0,00
Servicios de Aerolíneas		0,00
Servicios Dirección Provincial de Energía		0,00
Servicios Dirección Provincial Reg. Apuestas		0,00
Otros (pliego licitaciones)		0,00
Ingresos de Operación		0,00
Actividades de Prod de Empresas Públicas		0,00
RENTAS DE LA PROPIEDAD		1.359.629,35
Intereses por Préstamos		0,00
Intereses por Depósito		0,00
Intereses por Depósito Plazo Fijo		1.359.629,35
Intereses por Títulos y Valores Internos		0,00
Intereses Cobrados		0,00
Derechos sobre Bienes Intangibles		0,00
TRANSFERENCIAS CORRIENTES (de Org. No Cons. Pres)		0,00
Del Sector Privado		0,00
De unidades Familiares		0,00
De Instituciones sin fines de Lucro		0,00
De empresas Privadas		0,00
Del Sector Público		0,00
- Nacional		0,00
De la Adm. Central		0,00
De Instituciones descentralizadas Nacionales		0,00
De Instituciones de Seguridad Social		0,00
De empresas Públicas No Financieras		0,00
De empresas Públicas Financieras		0,00
- Provincial		0,00
Del Gobierno Provincial		0,00
Del Institutos de Seguridad Social Provinciales		0,00
De empresas Públicas No Financieras Provinciales		0,00
De Instituciones Públicas Financieras Provinciales		0,00
De otras Instituciones Publicas Provinciales		0,00
- Municipal		0,00
Otras transferencias corrientes		0,00
II - INGRESOS DE CAPITAL		0,00
RECURSOS PROPIOS DE CAPITAL		0,00
Venta de Activos Fijos		0,00
Venta de Tierra y Terrenos		0,00


Anexo 1.1	ORGANISMO
RECURSOS	Nombre: STJ
31/08/2014	RECURSOS PERCIBIDOS
	Del Ejercicio
Venta de Activos Intangibles	0,00
TRANSFERENCIAS CAPITAL	0,00
Del Sector Privado	0,00
De unidades Familiares	0,00
De Instituciones sin fines de Lucro	0,00
De empresas Privadas	0,00
Del Sector Público	0,00
- Nacional	0,00
De la Adm. Central	0,00
De Instituciones descentralizadas Nacionales	0,00
De Instituciones de Seguridad Social	0,00
De empresas Públicas No Financieras	0,00
De empresas Públicas Financieras	0,00
- Provincial	0,00
Del Gobierno Provincial	0,00
Del Institutos de Seguridad Social Provinciales	0,00
De empresas Públicas No Financieras Provinciales	0,00
De instituciones Públicas Financieras Provinciales	0,00
De otras Instituciones Publicas Provinciales	0,00
- Municipal	0,00
Del Sector Externo	0,00
Organismos Internacionales	0,00
Otras Transferencias de capital	0,00
DISMINUCIÓN DE LA INV. FINANCIERA	0,00
Venta de Títulos y Valores	
Venta de Títulos y Valores de largo plazo	0,00
Venta de Acciones y Participaciones de Capital	0,00
Recupero de Prestamos de Corto Plazo	0,00
- Del Sector Privado	0,00
DETALLAR	
- Del Sector Público Nacional	0,00
DETALLAR	0,00
- Del Sector Público Provincial	0,00
DETALLAR	0,00
- Del Sector Público Municipal	0,00
DETALLAR	0,00
- Del Sector Externo	0,00
- Otros	0,00
Recupero de Prestamos de Largo Plazo	0,00
- Del Sector Privado	0,00
DETALLAR	0,00
- Del Sector Público Nacional	0,00
DETALLAR	0,00
- Del Sector Público Provincial	0,00
DETALLAR	0,00
- Del Sector Público Municipal	0,00
DETALLAR	0,00
- Del Sector Externo	0,00
- Otros	0,00
III - CONTRIBUCIONES FIGURATIVAS	217.205.190,31
Con recursos de Administración Central para Financ. Gastos Corrientes	215.444.699,62
Con Recursos de Organismos Descentralizados para Financ. Gasto Corrientes	0,00
Con Recursos de Administración Central para Financ. Gastos de Capital	1.763.490,69
Con Recursos de Organismos Descentralizados para Financ. Gastos de Capital	0,00
IV - FUENTES FINANCIERAS	26.812.385,70
DISMINUCIÓN DE LA INV. FINANCIERA	0,00
Venta de Acciones y Participaciones de Capital	0,00
Venta de Títulos y Valores de Corto Plazo	0,00
Venta de Títulos y Valores de largo Plazo	0,00
Disminución de Caja y Bancos	0,00
Disminución de Inversiones Financieras Temporarias	0,00
Disminución de Cuentas a Cobrar a Corto Plazo	0,00
Disminución de Cuentas a Cobrar a Largo Plazo	0,00
Disminución de Documentos a Cobrar a Corto Plazo	0,00
Disminución de Documentos a Cobrar a Largo Plazo	0,00
Disminución de Activos Diferidos	0,00
Disminución de Adelantos a Proveedores y Contratistas	0,00
Disminución de Otros Activos Financieros	0,00
ENDENDAMIENTO PÚBLICO O INCREMENTO DE OTROS PASIVOS	26.812.385,70
Colocación de Deuda Interna de Corto Plazo	0,00
Colocación de Deuda Interna de Largo Plazo	0,00
Obtención de Préstamos de Corto Plazo	0,00
Obtención de Préstamos de Largo Plazo	0,00
Conversión de la Deuda de Corto Plazo a Largo Plazo por Refinanciación	0,00
Uso del Crédito (Deuda Flotante)	26.812.385,70
Otros pasivos	0,00
INCREMENTO DEL PATRIMONIO	0,00
TOTAL RECURSOS	260.060.611,64



Ignacio LOIACONO
 Oficial Administrativo
 Área Contable
 Superior Tribunal de Justicia



Provincia de Tierra del Fuego, Antártida e Islas del Atlántico Sur
República Argentina



Anexo 1.2 GASTOS 31/08/2014	ORGANISMO					
	Nombre: SUPERIOR TRIBUNAL DE JUSTICIA DE TIERRA DEL FUEGO					
	DEVENGADO	PAGADO				
		Del Ejercicio		De Ejercicios Anteriores		TOTAL
Del Ejercicio	Presupuestario	No presupuestario	Presupuestario	No Presupuestario		
GASTOS CORRIENTES	213.987.949,26	192.441.805,56	0,00	21.546.143,70	0,00	213.987.949,26
GASTOS DE OPERACION	0,00	0,00	0,00	0,00	0,00	0,00
Gastos de producción de Empresas Publicas	0,00	0,00	0,00	0,00	0,00	0,00
GASTO DE CONSUMO	213.720.771,47	192.175.043,57	0,00	24.545.727,90	0,00	213.720.771,47
Personal	208.996.459,27	182.891.240,62	0,00	20.691.734,47	0,00	208.996.459,27
Haberes al personal	145.866.415,89	127.639.692,02	0,00	14.099.114,32	0,00	145.866.415,89
Aportes y Contribuciones a la seguridad social	63.141.043,42	55.251.548,60	0,00	6.592.620,16	0,00	63.141.043,42
Bienes de consumo	1.676.523,09	1.588.230,42	0,00	227.335,76	0,00	1.676.523,09
Servicios no personales	8.047.789,01	7.717.562,83	0,00	156.708,20	0,00	8.047.789,01
Otros gastos	0,00	0,00	0,00	0,00	0,00	0,00
RENTAS DE LA PROPIEDAD	0,00	0,00	0,00	0,00	0,00	0,00
Intereses por Deuda interna	0,00	0,00	0,00	0,00	0,00	0,00
Intereses por Préstamos Internos	0,00	0,00	0,00	0,00	0,00	0,00
Intereses Por Préstamos Externos	0,00	0,00	0,00	0,00	0,00	0,00
Derechos sobre Bienes Intangibles	0,00	0,00	0,00	0,00	0,00	0,00
PRESTACIONES DE LA SEGURIDAD SOCIAL	0,00	0,00	0,00	0,00	0,00	0,00
Prestaciones que brindan los Org. De Prev. Y Asist. Social	0,00	0,00	0,00	0,00	0,00	0,00
TRANSF. CORRIENTES (de org. no cons. pres.)	266.871,91	266.871,91	0,00	0,00	0,00	266.871,91
al Sector Privado	0,00	0,00	0,00	0,00	0,00	0,00
Ayudas sociales a personas (incluye programas de empleo)	0,00	0,00	0,00	0,00	0,00	0,00
Instituciones culturales y sociales sin fines de lucro	0,00	0,00	0,00	0,00	0,00	0,00
Jubilaciones y Pensiones	0,00	0,00	0,00	0,00	0,00	0,00
Enseñanza privada	0,00	0,00	0,00	0,00	0,00	0,00
Subsidio Gas	0,00	0,00	0,00	0,00	0,00	0,00
Becas	0,00	0,00	0,00	0,00	0,00	0,00
Otros	0,00	0,00	0,00	0,00	0,00	0,00
al sector público	266.871,91	266.871,91	0,00	0,00	0,00	266.871,91
A la Administración Central Provincial	0,00	0,00	0,00	0,00	0,00	0,00
Instituciones Descentralizadas Provinciales	0,00	0,00	0,00	0,00	0,00	0,00
Coparticipación a los municipios	0,00	0,00	0,00	0,00	0,00	0,00
Ley 711- "Regimen de jubilación primaria para veteranos de guerra"	266.871,91	266.871,91	0,00	0,00	0,00	266.871,91
Subsidios a los municipios	0,00	0,00	0,00	0,00	0,00	0,00
Universidades Nacionales	0,00	0,00	0,00	0,00	0,00	0,00
Institutos de la Seguridad Social	0,00	0,00	0,00	0,00	0,00	0,00
Otros	0,00	0,00	0,00	0,00	0,00	0,00
al Sector Externo	0,00	0,00	0,00	0,00	0,00	0,00
GASTOS DE CAPITAL	1.326.823,51	1.060.177,51	0,00	266.646,00	0,00	1.326.823,51
INVERSION REAL DIRECTA	1.326.823,51	1.060.177,51	0,00	266.646,00	0,00	1.326.823,51
Bienes Preexistentes	0,00	0,00	0,00	0,00	0,00	0,00
- Construcciones	0,00	0,00	0,00	445.190,30	0,00	445.190,30
* Rentas Generales	0,00	0,00	0,00	445.190,30	0,00	445.190,30
* Recursos con Afectación específica	0,00	0,00	0,00	0,00	0,00	0,00
Maquinaria y Equipos	736.960,69	489.332,66	0,00	106.962,35	0,00	736.960,69
Equipo de Seguridad	0,00	0,00	0,00	0,00	0,00	0,00
Libros, revistas, y elementos coleccionables	590.844,83	590.844,83	0,00	0,00	0,00	590.844,83
Activos Intangibles	0,00	0,00	0,00	0,00	0,00	0,00
Otros	0,00	0,00	0,00	0,00	0,00	0,00
TRANSFERENCIAS CAPITAL	0,00	0,00	0,00	0,00	0,00	0,00
Al Sector Privado	0,00	0,00	0,00	0,00	0,00	0,00
DETALLAR	0,00	0,00	0,00	0,00	0,00	0,00
Al Sector Publico	0,00	0,00	0,00	0,00	0,00	0,00
DETALLAR	0,00	0,00	0,00	0,00	0,00	0,00
Al Sector Externo	0,00	0,00	0,00	0,00	0,00	0,00
INVERSION FINANCIERA	0,00	0,00	0,00	0,00	0,00	0,00
Aportes de Capital	0,00	0,00	0,00	0,00	0,00	0,00
Concesion de Prestamos	0,00	0,00	0,00	0,00	0,00	0,00
- Concesion de Préstamos de Corto Plazo	0,00	0,00	0,00	0,00	0,00	0,00
Al Sector Privado	0,00	0,00	0,00	0,00	0,00	0,00
Al Sector Público	0,00	0,00	0,00	0,00	0,00	0,00
* Al Gobierno Provincial	0,00	0,00	0,00	0,00	0,00	0,00
* A las Instituciones Descentralizadas	0,00	0,00	0,00	0,00	0,00	0,00
* A las insituciones de Seguridad Social	0,00	0,00	0,00	0,00	0,00	0,00
* A los Municipios	0,00	0,00	0,00	0,00	0,00	0,00
Al Sector Externo	0,00	0,00	0,00	0,00	0,00	0,00
- Concesion de Préstamos de Largo Plazo	0,00	0,00	0,00	0,00	0,00	0,00
Al Sector Privado	0,00	0,00	0,00	0,00	0,00	0,00
Al Sector Público	0,00	0,00	0,00	0,00	0,00	0,00
* Al Gobierno Provincial	0,00	0,00	0,00	0,00	0,00	0,00
* A las Instituciones Descentralizadas	0,00	0,00	0,00	0,00	0,00	0,00

Anexo 1.2 GASTOS	ORGANISMO					
	Nombre: SUPERIOR TRIBUNAL DE JUSTICIA DE TIERRA DEL FUEGO					
	DEVENGADO	PAGADO				FOLIO TOTAL 5 No 0,00 0,00 0,00
		Del Ejercicio		De Ejercicios Anteriores		
Del Ejercicio	Presupuestario	No presupuestario	Presupuestario	No Presupuestario		
31/08/2014						
* A las instituciones de Seguridad Social	0,00	0,00	0,00	0,00	0,00	
* A los Municipios	0,00	0,00	0,00	0,00	0,00	
Al Sector Externo	0,00	0,00	0,00	0,00	0,00	

III - GASTOS FIGURATIVOS	0,00	0,00	0,00	0,00	0,00	0,00
Afect. Rec. de Adm. Central a Org. Desc. Consejo de la Magistratura	0,00		0,00	0,00	0,00	0,00
Afect. Rec. de Org. Descentralizados a Adm. Central	0,00	0,00	0,00	0,00	0,00	0,00


IV - APLICACIONES FINANCIERAS	30.346.143,05	8.918.211,97	0,00	0,00	0,00	8.918.211,97
INVERSION FINANCIERA	8.918.211,97	8.918.211,97	0,00			8.918.211,97
- Concesión de Préstamos de Corto Plazo	0,00	0,00	0,00			0,00
Al Sector Privado	0,00	0,00	0,00			0,00
Al Sector Público	0,00	0,00	0,00			0,00
* Al Gobierno Provincial	0,00	0,00	0,00			0,00
* A las Instituciones Descentralizadas	0,00	0,00	0,00			0,00
* A las instituciones de Seguridad Social	0,00	0,00	0,00			0,00
* A los Municipios	0,00	0,00	0,00			0,00
Al Sector Externo	0,00	0,00	0,00			0,00
- Concesión de Préstamos de Largo Plazo	0,00	0,00	0,00			0,00
Al Sector Privado	0,00	0,00	0,00			0,00
Al Sector Público	0,00	0,00	0,00			0,00
* Al Gobierno Provincial	0,00	0,00	0,00			0,00
* A las Instituciones Descentralizadas	0,00	0,00	0,00			0,00
* A las instituciones de Seguridad Social	0,00	0,00	0,00			0,00
* A los Municipios	0,00	0,00	0,00			0,00
Al Sector Externo	0,00	0,00	0,00			0,00
• Adquisición de Títulos y Valores	0,00	0,00	0,00			0,00
- Incremento de Caja y Bancos	8.918.211,97	8.918.211,97	0,00			8.918.211,97
- Incremento de Inversiones Financieras Temporarias	0,00		0,00			0,00
• Incremento de Cuentas a Cobrar	0,00	0,00	0,00			0,00
- Incremento de Adelantos a Proveedores y Contratistas	0,00	0,00	0,00			0,00
• Incremento de Otros Activos Financieros	0,00	0,00	0,00			0,00
AMORTIZACIÓN DE LA DEUDA Y DISMINUCIÓN DE OTROS PASIVOS	21.827.931,08	0,00	0,00	0,00	0,00	0,00
Amortización de la deuda interna corto plazo	0,00		0,00	0,00	0,00	0,00
Amortización de la deuda interna de largo plazo	0,00	0,00	0,00	0,00	0,00	0,00
Amortización de préstamo largo plazo del exterior	0,00	0,00	0,00	0,00	0,00	0,00
Disminución de Cuentas a Pagar	0,00	0,00	0,00	0,00	0,00	0,00
Disminución de Documentos a Pagar	0,00	0,00	0,00	0,00	0,00	0,00
Disminución de otros pasivos	0,00		0,00	0,00	0,00	0,00
Disminución de otros pasivos (ejercicio anterior)	21.827.931,08	0,00				
DISMINUCIÓN DEL PATRIMONIO	0,00	0,00	0,00	0,00	0,00	0,00
TOTAL GASTOS	250.980.611,84	202.430.285,09	0,00	21.827.931,08	0,00	224.048.225,14

TOTAL 220.314.468,79 193.502.083,09 21.827.931,08 215.130.014,17

Ignacio LOIACONO
 Oficial Administrativo
 Área Contable
 Superior Tribunal de Justicia



Provincia de Tierra del Fuego, Antártida e Islas del Atlántico Sur
SUPERIOR TRIBUNAL DE JUSTICIA
 República Argentina



PLANILLA 1.1 ESQUEMA AHORRO-INVERSION- FINANCIAMIENTO 31/09/2014	ORGANISMO					
	Nombre: SUPERIOR TRIBUNAL DE JUSTICIA					
	DEVENGADO	PAGADO				
		Del Ejercicio	Del Ejercicio		De Ejercicios Anteriores	
Presupuestario	No presupuestario		Presupuestario	No Presupuestario		
INGRESOS CORRIENTES	6.840.835,83	6.840.835,83				6.840.835,83
TRIBUTARIOS	0,00	0,00				0,00
<i>de Origen Provincial</i>	0,00	0,00				0,00
<i>de Origen Nacional</i>	0,00	0,00				0,00
CONTRIBUCIONES A LA SEGURIDAD SOCIAL	0,00	0,00				0,00
NO TRIBUTARIOS	5.480.406,48	5.480.406,48				5.480.406,48
VENTA DE BIENES Y SERVICIOS DE LA ADMINISTRACION	0,00	0,00				0,00
RENTAS DE LA PROPIEDAD	1.359.629,35	1.359.629,35				1.359.629,35
TRANSFERENCIAS CORRIENTES (de Org. No Cons. Pres)	0,00	0,00				0,00
<i>Del Sector Privado</i>	0,00	0,00				0,00
<i>Del Sector Público</i>	0,00	0,00				0,00
<i>Otras transferencias corrientes</i>	0,00	0,00				0,00
GASTOS CORRIENTES	218.987.848,28	192.441.808,88	0,00	21.075.778,43	0,00	218.987.848,28
GASTO DE OPERACIÓN	0,00	0,00	0,00	0,00	0,00	0,00
GASTO DE CONSUMO	218.720.771,37	192.175.033,67	0,00	21.075.778,43	0,00	218.720.771,37
<i>Personal</i>	209.996.459,27	182.891.240,62	0,00	20.691.734,47	0,00	209.996.459,27
<i>Haberes al personal</i>	145.855.415,85	127.639.692,02	0,00	14.099.114,32	0,00	145.855.415,85
<i>Aportes y Contribuciones a la seguridad social</i>	63.141.043,42	55.251.548,60	0,00	6.592.620,15	0,00	63.141.043,42
<i>Bienes de consumo</i>	1.676.523,09	1.566.230,42	0,00	227.335,76	0,00	1.676.523,09
<i>Servicios no personales</i>	8.047.789,01	7.717.562,83	0,00	169.708,20	0,00	8.047.789,01
<i>Otros gastos</i>	0,00	0,00	0,00	0,00	0,00	0,00
RENTAS DE LA PROPIEDAD	0,00	0,00	0,00	0,00	0,00	0,00
PRESTACIONES DE LA SEGURIDAD SOCIAL	0,00	0,00	0,00	0,00	0,00	0,00
TRANSF. CORRIENTES (de org. no cons. pres.)	266.871,91	266.871,91	0,00	0,00	0,00	266.871,91
<i>al Sector Privado</i>	0,00	0,00	0,00	0,00	0,00	0,00
<i>al sector público</i>	266.871,91	266.871,91	0,00	0,00	0,00	266.871,91
<i>al Sector Externo</i>	0,00	0,00	0,00	0,00	0,00	0,00
II - RESULTADO ECONOMICO	-212.147.012,45	-185.601.002,95	0,00	-21.075.778,43	0,00	-212.147.012,45
IV - INGRESOS DE CAPITAL	0,00	0,00				0,00
RECURSOS PROPIOS DE CAPITAL	0,00	0,00				0,00
TRANSFERENCIAS CAPITAL	0,00	0,00				0,00
DISMINUCION DE LA INV. FINANCIERA	0,00	0,00				0,00
V - GASTOS DE CAPITAL	1.326.825,51	1.060.177,51	0,00	652.152,65	0,00	1.326.825,51
INVERSION REAL DIRECTA	1.326.825,51	1.060.177,51	0,00	552.152,65	0,00	1.326.825,51
<i>Bienes Preexistentes</i>	0,00	0,00	0,00	0,00	0,00	0,00
<i>Construcciones</i>	0,00	0,00	0,00	445.190,30	0,00	445.190,30
<i>Maquinaria y Equipos</i>	735.980,68	469.332,68	0,00	108.962,35	0,00	735.980,68
<i>Equipo de Seguridad</i>	0,00	0,00	0,00	0,00	0,00	0,00
<i>Otros</i>	590.844,83	590.844,83	0,00	0,00	0,00	590.844,83
TRANSFERENCIAS CAPITAL	0,00	0,00	0,00	0,00	0,00	0,00
<i>Al Sector Privado</i>	0,00	0,00	0,00	0,00	0,00	0,00
<i>Al Sector Publico</i>	0,00	0,00	0,00	0,00	0,00	0,00
<i>Al Sector Externo</i>	0,00	0,00	0,00	0,00	0,00	0,00
INVERSION FINANCIERA	0,00	0,00	0,00	0,00	0,00	0,00
<i>Aportes de Capital</i>	0,00	0,00	0,00	0,00	0,00	0,00
<i>Concesión de Préstamos</i>	0,00	0,00	0,00	0,00	0,00	0,00
VI - INGRESOS TOTALES	6.840.835,83	6.840.835,83				6.840.835,83
VII - GASTOS TOTALES	220.314.663,79	193.502.986,39	0,00	21.627.931,08	0,00	220.314.663,79
VII - GASTO PRIMARIO (VII-Rentas de la propiedad)	220.314.663,79	193.502.986,39	0,00	21.627.931,08	0,00	220.314.663,79
VIII - RESULTADO FINANCIERO PREVIO	-213.473.827,96	-186.662.150,56	0,00	-21.627.931,08	0,00	-213.473.827,96
IX - CONTRIBUCIONES FIGURATIVAS	217.208.190,31	217.208.190,31				217.208.190,31
X - GASTOS FIGURATIVOS	0,00	0,00	0,00	0,00	0,00	0,00
XI - RESULTADO FINANCIERO	-3.265.637,65	-30.453.960,25	0,00	-21.627.931,08	0,00	-3.265.637,65
XII - FUENTES FINANCIERAS	28.812.385,70	0,00				28.812.385,70
DISMINUCION DE LA INV. FINANCIERA	0,00	0,00				0,00
ENDEUDAMIENTO PUBLICO O INCREMENTO DE OTROS	28.812.385,70	0,00				28.812.385,70
INCREMENTO DEL PATRIMONIO	0,00	0,00				0,00
XIII - APLICACIONES FINANCIERAS	-3.265.637,65	-3.265.637,65	0,00			-3.265.637,65
INVERSION FINANCIERA	-3.265.637,65	-3.265.637,65	0,00			-3.265.637,65
AMORTIZACION DE LA DEUDA Y DISMINUCION DE OTRO	21.627.931,08	0,00	0,00			21.627.931,08
DISMINUCIÓN DEL PATRIMONIO	0,00	0,00	0,00			0,00
XIV - FINANCIAMIENTO NETO	-3.265.637,65	-3.265.637,65	0,00			-3.265.637,65
INGRESOS/RECURSOS PERCIBIDOS	250.860.611,84	224.048.226,14				250.860.611,84
EGRESOS/GASTOS	250.860.611,84	202.420.295,06	0,00	21.627.931,08	0,00	250.860.611,84
XV - RESULTADO FINANCIERO DEFINITIVO	0,00	21.627.931,08	0,00	21.627.931,08	0,00	0,00

Ignacio LOIACONO
 Oficial Administrativo
 Área Contable
 Superior Tribunal de Justicia




**NOMINA DE PERSONAL DEVENGADA
CONSOLIDADO ADMINISTRACION PUBLICA NO FINANCIERA***

MES DE AGOSTO
EN PESOS CORRIENTES

Provincia de Tierra del Fuego, Antártida e Islas del Atlántico Sur.
República Argentina

ESCALAFONES	APORTES PATRONALES		REMUNERACIONES (2)	ADICIONALES (3)	SUB TOTAL (4) = (1)+(2)+(3)	ASIGNACIONES FAMILIARES (5)	TOTAL (6) = (4) + (5)	APORTES PERSONALES		SUELDO LIQUIDO (8) = (6)-(1)- (7)
	IMPORTE (1)	ALICUOTA						IMPORTE (7)	ALICUOTA	
1- Autoridades Superiores	2.406.421,85	17%	11.252.318,78	171.512,96	13.830.253,59	180.767,50	14.011.021,09	1.807.849,46	16%	9.796.749,78
1- Resto	2.104.347,13	17%	9.663.147,78	92.047,55	11.859.542,46	251.405,00	12.110.947,46	1.560.252,67	16%	8.446.347,68
1- SAC Autoridades Superiores		17%	15.751,37		15.751,37		15.751,37		16%	15.751,37
1- SAC Resto		17%			0,00		0,00		16%	0,00
1.1 C. Magistratura	6.150,57	17%	27.948,16	0,00	34.098,73	0,00	34.098,73	4.473,14	16%	23.475,02
1.1- SAC C. Magistratura		17%		0,00	0,00	0,00	0,00		16%	0,00
2- Seguridad										
3- Salud										
4- Vial										
5- General										
6- Legislativo										
7- Autoridades Superiores										
8- Resto										
9- Subtotal	4.516.919,55		20.959.166,09	263.560,51	25.739.646,15	432.172,50	26.171.818,65	3.372.575,27		18.282.323,83
10- Docentes (10.1+10.2+10.3)										
10.1 Titulares e Interinos										
10.2 Suplentes										
10.2 Horas Cátedra										
11. Total	4.516.919,55		20.959.166,09	263.560,51	25.739.646,15	432.172,50	26.171.818,65	3.372.575,27		18.282.323,83

Ignacio LOIACONO
Oficial Administrativo
Area Contable
Superior Tribunal de Justicia





Pola de Tierra del Fuego, Antártida e Islas del Atlántico Sur

PROVINCIA DE TIERRA DEL FUEGO
SUPERIOR TRIBUNAL DE JUSTICIA
ESTADO DE MOVIMIENTOS DEL TESORO

CONCEPTO	Adm. Central	Org. Decent.	Inst. Seg. Social	Subtotal	Inst. De Obra Social	Empresas y otros Entes	Subtotal	Total
I. Saldos Iniciales (al 01/01/12)		5.796.872,60		5.796.872,60			5.796.872,60	5.796.872,60
II. Fondos Disponibles Provinciales		5.485.246,77		5.485.246,77			5.485.246,77	5.485.246,77
II.a.1. Caja		5.485.246,77		5.485.246,77			5.485.246,77	5.485.246,77
II.a.2. Bancos		1.615.222,44						
Cuentas a la Vista (Ctas. Ctes.)								
Plazo fijo		3.870.024,33						
II.b. Fondos de Terceros		251.625,83		251.625,83			251.625,83	251.625,83
II. INGRESOS		174.687.132,52		174.687.132,52			174.687.132,52	174.687.132,52
II.a. Presupuestarios		174.512.925,18		174.512.925,18			174.512.925,18	174.512.925,18
II.a.1. Tributarios de Origen Nacional								
II.a.2. Tributarios de Origen Provincial		174.512.925,18		174.512.925,18			174.512.925,18	174.512.925,18
II.a.3. Otros		167.672.898,35						
Cta de Tasas Judiciales		3.022.965,89						
Registro de la Propiedad Inmueble		2.091.202,75	5.480.405,48	8.840.035,83				
Plazo fijo		0,00	1.381.041,74					
Interes Plazo fijo		1.359.629,35						
Otros		369.237,84						
II.b. No Presupuestarios		174.207,34		174.207,34			174.207,34	174.207,34
II.b.1. Fondos de Terceros		152.794,95						
II.b.2. Otros		21.412,39		21.412,39			21.412,39	21.412,39
Cta de Tasas Judiciales		0,00						
Registro de la Propiedad Inmueble		0,00						
Plazo fijo		0,00						
III. EGRESOS		168.139.179,69		168.139.179,69			168.139.179,69	168.139.179,69
III.a. Presupuestarios		167.691.074,56		167.691.074,56			167.691.074,56	167.691.074,56
III.a.1. Remuneraciones		141.605.306,34						
III.a.2. Apoyos y Contribuciones		14.570.825,98						
III.a.3. Otros		9.635.740,17						
Bienes y servicios								



Ignacio LOIACONO
Oficial Administrativo
Area Contable
Superior Tribunal de Justicia

Bienes de uso	1.612.330,16							
Transferencias	266.871,91							
III.10. No Presupuestarios	446.105,13	446.105,13						446.105,13
III.10.1 Fondos de Terceros	62.023,28							
III.10.2 Otros	386.081,85	386.081,85						386.081,85
Cta cte	0,00							
Tasas judiciales	0,00							
Registro de la Propiedad Inmueble	0,00							
Plazo fijo	0,00							
IV. SALDOS FINALES (al 31/12/12)	12.284.825,43	12.284.825,43						12.284.825,43
IV.a Fondos Disponibles Provinciales	11.942.427,93	11.942.427,93						11.942.427,93
IV.a.1 Caja	0,00	0,00						0,00
IV.a.2 Bancos	11.942.427,93	11.942.427,93						11.942.427,93
Cuentas a la Vista (Ctas. Ctes.)	1.655.504,09							
Plazo fijo	10.286.923,84							
IV.b Fondos de Terceros	342.397,50	342.397,50						342.397,50

Ignacio LOIACONO
 Oficial Administrativo
 Area Contable
 Superior Tribunal de Justicia




**PLANTA DE PERSONAL OCUPADA
CONSOLIDADO ADMINISTRACION PUBLICA NO FINANCIERA***

al: 31/08/2014

EN NUMEROS DE AGENTES

Provincia de Tierra del Fuego, Antártida e Islas del Atlántico Sur.
República Argentina

PROVINCIA DE TIERRA DEL FUEGO	JUSTICIA	SEGURIDAD	SALUD	VIAL	GENERAL	LEGISLATIVO	AUTORIDADES SUPERIORES	RESTO	DOCENTE						TOTAL	
									CARGOS			HORAS CATEDRA en horas	HORAS CATEDRA en cargos (*)	TOTAL DOCENTE		
									Titulares e interinos		Suplentes					
									a	b						c
PERMANENTE	540	0	0	0	0	0	0	0	0	0	0	0	0	0	540	
- ADMINISTRACION PUBLICA NO FINANCIERA Poder Judicial Consejo de la Magistratura INSTITUCIONES DE SEGURIDAD SOCIAL	539						183	356								539
TEMPORARIO (2)	0	0	0	0	0	0	0	0	0	0	0	0	0	0	0	
- ADMINISTRACION PUBLICA NO FINANCIERA ADMINISTRACION CENTRAL ORGANISMOS DESCENTRALIZADOS INSTITUCIONES DE SEGURIDAD SOCIAL	0	0	0	0	0	0	0	0	0	0	0	0	0	0	0	
CONTRATADO (3)	0	0	0	0	0	0	0	0	0	0	0	0	0	0	0	
- ADMINISTRACION PUBLICA NO FINANCIERA ADMINISTRACION CENTRAL ORGANISMOS DESCENTRALIZADOS INSTITUCIONES DE SEGURIDAD SOCIAL	540	0	0	0	0	0	0	0	0	0	0	0	0	0	0	540
TOTAL	540	0	0	0	0	0	0	0	0	0	0	0	0	0	0	540




Ignacio LOIACONO
Oficial Administrativo
Area Contable
Superior Tribunal de Justicia



PROVINCIA DE TIERRA DEL FUEGO
ADMINISTRACION PROVINCIAL
SITUACION DEL TESORO
En Pesos

Organismo: PODER JUDICIAL

MES DE AGOSTO



CONCEPTO	Admin. Publicas No Financiera			Inst., Empresas y Otros Entes			Total
	Adm. Central	Org. Descent.	Inst. Seg. Social	Subtotal	Obra Social	Empresas y otros Entes	
1) Valores Activos							
Caja		59.574.062,96	18.061.523,52	59.338.762,96	0,00	0,00	59.338.762,96
Bancos Libre disponibilidad		1.655.504,09		1.655.504,09			1.655.504,09
Bancos Afectación específica		342.397,50		342.397,50			342.397,50
Cuentas a Cobrar (ley 641 art 33)		6.100.997,86		6.100.997,86			6.100.997,86
Titulos Valores (Plazo Fijo)		10.286.923,84	18.061.523,52	10.286.923,84			10.286.923,84
Cuentas a Cobrar Tesorería Gral. de la Provincia		11.960.525,66		11.960.525,66			11.960.525,66
Otros (Cuentas a cobrar ejercicio 2011 a 2013)		28.992.414,01		28.992.414,01			28.992.414,01
Garantías contratos alquiler otorgadas		235.300,00					
2) Valores Pasivos							
Personal		27.154.783,20	0,00	27.154.783,20	0,00	0,00	27.154.783,20
Remuneraciones al Personal		26.105.218,65		26.105.218,65			26.105.218,65
Aportes de Previsión Social		18.215.723,83		18.215.723,83			18.215.723,83
Aportes para Obra Social		3.372.575,27		3.372.575,27			3.372.575,27
Proveedores		4.516.919,55		4.516.919,55			4.516.919,55
Bienes de Consumo		707.167,05		707.167,05			707.167,05
Servicios no personales		110.292,67		110.292,67			110.292,67
Transferencias		330.226,38		330.226,38			330.226,38
Bienes Preexistentes		0,00		0,00			0,00
Bienes de Uso		0,00		0,00			0,00
Construcciones		266.648,00		266.648,00			266.648,00
Gastos figurativos		0,00	0,00	0,00	0,00	0,00	0,00
Otros (Fondos de Terceros)		0,00	0,00	0,00	0,00	0,00	0,00
2) Diferencia (1-2)		32.419.279,76	18.061.523,52	31.841.582,26	0,00	0,00	31.841.582,26
		342.397,50	0,00	342.397,50	0,00	0,00	342.397,50

Ignacio LOIACONO
Oficial Administrativo
Area Contable
Supera Tribunal de Justicia



PROVINCIA DE TIERRA DEL FUEGO
ADMINISTRACION PROVINCIAL
CONDICION DE LOS PRESTAMOS Y COLOCACION DE DEUDA
En pesos

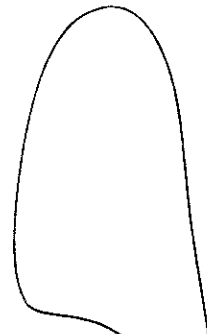


Organismo PODER JUDICIAL MES DE AGOSTO

CONDICIONES DE LOS PRESTAMOS Y DE COLOCACIONES DE DEUDA

PRESTAMISTA	STOCK AL ...	Moneda	Monto Original	Garantías	Fecha de la Operación	Tasa	Plazo
GOBIERNO NACIONAL Detallar Detallar Detallar	0		0				
ENTIDADES BANCARIAS Y FINANCIERAS Detallar Detallar Detallar	0		0				
ORGANISMOS INTERNACIONALES Detallar Detallar Detallar	0		0				
DEUDA FLOTANTE Detallar Detallar Detallar	0		0				
DEUDA CONSOLIDADA Detallar Detallar Detallar	0		0				
TITULOS Detallar	0		0				
OTRAS DEUDAS Detallar	0		0				
TOTAL	0		0				

Notas



Ignacio LOIACONO
Oficial Administrativo
Área Contable
Superior Tribunal de Justicia



Al 30/04/2010

Base Devengado, Pagado y Pagado de Ejercicios Anteriores

Finalidad-Función	Carácter Económico	Total General	Gastos Corrientes				Gastos de Capital				Aplicaciones Financieras			Total de Otros Gastos		
			Total	Gastos en Personal	Bienes de Consumo	Servicios no Personales	Transferencias	Total	Construcciones	Bienes Preexistentes	Bienes de Uso	Maquinaria y Equipos	Libros, revistas, y elementos coleccionables		Total	Activos Financieros
I - ADMINISTRACION GOBIERNAMENTAL		240.374.466,79	216.887.845,26	208.998.459,27	1.876.523,09	9.047.789,01	266.871,91	1.328.826,54	0,00	0,00	0,00	735.989,24	590.844,83	0,00	0,00	0,00
1.1 Legislativa																
1.2 Judicial		248.944.441,86	216.928.911,76	208.701.800,20	1.876.523,11	9.047.789,13	266.871,91	1.374.686,53	0,00	0,00	0,00	723.353,85	590.844,83	0,00	0,00	0,00
Fondos Administración Central				202.717.816,20	1.670.168,11	7.972.066,13	266.871,91		0,00	0,00	0,00	723.353,88	590.844,83			
Fondos Propios									0,00							
1.3 Copagos de los beneficiarios		673.529,93	350.725,93	378.043,07	6.385,96	76.732,88	0,00	12.657,00	0,00	0,00	0,00	12.657,00	0,00	0,00	0,00	0,00
1.4 Relaciones Interiores		0	0	0	0	0	0	0	0	0	0	0	0	0	0	0
1.5 Administración Fiscal		0	0	0	0	0	0	0	0	0	0	0	0	0	0	0
1.6 Control de la Gestión Pública		0	0	0	0	0	0	0	0	0	0	0	0	0	0	0
1.7 Información y Estadísticas Básicas		0	0	0	0	0	0	0	0	0	0	0	0	0	0	0
II - SERVICIOS DE SEGURIDAD		0	0	0	0	0	0	0	0	0	0	0	0	0	0	0
2.1 Seguridad Interior		0	0	0	0	0	0	0	0	0	0	0	0	0	0	0
2.2 Sistema Penal		0	0	0	0	0	0	0	0	0	0	0	0	0	0	0
III - SERVICIOS SOCIALES		0	0	0	0	0	0	0	0	0	0	0	0	0	0	0
3.1 Salud		0	0	0	0	0	0	0	0	0	0	0	0	0	0	0
3.2 Promoción y Asistencia Social		0	0	0	0	0	0	0	0	0	0	0	0	0	0	0
3.3 Seguridad Social		0	0	0	0	0	0	0	0	0	0	0	0	0	0	0
3.4 Educación y Cultura		0	0	0	0	0	0	0	0	0	0	0	0	0	0	0
3.4.1 Educación Elemental		0	0	0	0	0	0	0	0	0	0	0	0	0	0	0
3.4.2 Educación Media y Técnica		0	0	0	0	0	0	0	0	0	0	0	0	0	0	0
3.4.3 Educación Superior y Universitaria		0	0	0	0	0	0	0	0	0	0	0	0	0	0	0
3.4.4 Cultura (incluye culto)		0	0	0	0	0	0	0	0	0	0	0	0	0	0	0
3.4.5 Deporte y Recreación		0	0	0	0	0	0	0	0	0	0	0	0	0	0	0
3.5 Ciencia y Técnica		0	0	0	0	0	0	0	0	0	0	0	0	0	0	0
3.6 Trabajo		0	0	0	0	0	0	0	0	0	0	0	0	0	0	0
3.7 Vivienda y Urbanismo		0	0	0	0	0	0	0	0	0	0	0	0	0	0	0
3.8 Agua Potable y Alcantarillado		0	0	0	0	0	0	0	0	0	0	0	0	0	0	0
3.9 Otros Servicios Urbanos		0	0	0	0	0	0	0	0	0	0	0	0	0	0	0
IV - SERVICIOS ECONOMICOS		0	0	0	0	0	0	0	0	0	0	0	0	0	0	0
4.1 Energía, Combustible y Minería		0	0	0	0	0	0	0	0	0	0	0	0	0	0	0
4.2 Comunicaciones		0	0	0	0	0	0	0	0	0	0	0	0	0	0	0
4.3 Transporte		0	0	0	0	0	0	0	0	0	0	0	0	0	0	0
4.4 Ecología y Medio Ambiente		0	0	0	0	0	0	0	0	0	0	0	0	0	0	0
4.5 Agricultura		0	0	0	0	0	0	0	0	0	0	0	0	0	0	0
4.6 Industria		0	0	0	0	0	0	0	0	0	0	0	0	0	0	0
4.7 Comercio, Turismo y Otros Servicios		0	0	0	0	0	0	0	0	0	0	0	0	0	0	0
4.8 Seguros y Finanzas		0	0	0	0	0	0	0	0	0	0	0	0	0	0	0
V - DEUDA PUBLICA		0	0	0	0	0	0	0	0	0	0	0	0	0	0	0
5.1 Servicios de la Deuda Pública (Int y gastos)		0	0	0	0	0	0	0	0	0	0	0	0	0	0	0
TOTAL		220.314.687,78	216.957.245,26	208.998.459,27	1.876.523,00	9.047.789,01	266.871,91	1.338.525,54	0,00	0,00	0,00	735.989,24	590.844,83	0,00	0,00	0,00




Oficina de Legitimación
FOLIO No 13
Oficina de Legitimación

Oficina de Legitimación
Oficial Administrativo
Area Contable
Superior Tribunal de Justicia



Base Devengado, Pagado y Pagado de Ejercicios Anteriores


Finalidad-Función	Carácter Económico	Total General	Gastos Corrientes				Gastos de Capital				Aplicaciones Financieras			Total de Otros Gastos	
			Total	Gastos en Personal	Bienes de Consumo	Servicios no Personales	Transferencias	Total	Construcciones	Bienes Prexistentes	Bienes de Uso	Maquinaria y Equipos	Libros, revistas, y elementos coleccionables		Total
I - ADMINISTRACION GOBERNAMENTAL		192.641.905,56	182.881.240,82	1.669.230,42	7.717.582,83	286.871,81	3.080.177,61	0,00	0,00	459.232,56	990.844,83	0,00	0,00	0,00	0,00
1.1 Legislativa		192.641.905,56	182.881.240,82	1.669.230,42	7.717.582,83	286.871,81	3.080.177,61	0,00	0,00	459.232,56	990.844,83	0,00	0,00	0,00	0,00
1.2 Judicial		0,00	0,00	0,00	0,00	0,00	0,00	0,00	0,00	0,00	0,00	0,00	0,00	0,00	0,00
Fondos Administración Central		0,00	152.648.696,28	1.659.879,44	7.641.929,75	286.871,81	3.080.177,61	0,00	0,00	456.765,66	590.844,83	0,00	0,00	0,00	0,00
Fondos Propios		0,00	0,00	0,00	0,00	0,00	0,00	0,00	0,00	0,00	0,00	0,00	0,00	0,00	0,00
1.3 Copago de la ciudadanía		399.256,76	242.544,24	6.383,98	75.132,84	0,00	72.627,00	0,00	0,00	12.627,00	0,00	0,00	0,00	0,00	0,00
1.4 Relaciones Interiores		0,00	0,00	0,00	0,00	0,00	0,00	0,00	0,00	0,00	0,00	0,00	0,00	0,00	0,00
1.5 Administración Fiscal		0,00	0,00	0,00	0,00	0,00	0,00	0,00	0,00	0,00	0,00	0,00	0,00	0,00	0,00
1.6 Control de la Gestión Pública		0,00	0,00	0,00	0,00	0,00	0,00	0,00	0,00	0,00	0,00	0,00	0,00	0,00	0,00
1.7 Información y Estadísticas Básicas		0,00	0,00	0,00	0,00	0,00	0,00	0,00	0,00	0,00	0,00	0,00	0,00	0,00	0,00
II - SERVICIOS DE SEGURIDAD		0,00	0,00	0,00	0,00	0,00	0,00	0,00	0,00	0,00	0,00	0,00	0,00	0,00	0,00
2.1 Seguridad Interior		0,00	0,00	0,00	0,00	0,00	0,00	0,00	0,00	0,00	0,00	0,00	0,00	0,00	0,00
2.2 Sistema Penal		0,00	0,00	0,00	0,00	0,00	0,00	0,00	0,00	0,00	0,00	0,00	0,00	0,00	0,00
III - SERVICIOS SOCIALES		0,00	0,00	0,00	0,00	0,00	0,00	0,00	0,00	0,00	0,00	0,00	0,00	0,00	0,00
3.1 Salud		0,00	0,00	0,00	0,00	0,00	0,00	0,00	0,00	0,00	0,00	0,00	0,00	0,00	0,00
3.2 Promoción y Asistencia Social		0,00	0,00	0,00	0,00	0,00	0,00	0,00	0,00	0,00	0,00	0,00	0,00	0,00	0,00
3.3 Seguridad Social		0,00	0,00	0,00	0,00	0,00	0,00	0,00	0,00	0,00	0,00	0,00	0,00	0,00	0,00
3.4 Educación y Cultura		0,00	0,00	0,00	0,00	0,00	0,00	0,00	0,00	0,00	0,00	0,00	0,00	0,00	0,00
3.4.1 Educación Elemental		0,00	0,00	0,00	0,00	0,00	0,00	0,00	0,00	0,00	0,00	0,00	0,00	0,00	0,00
3.4.2 Educación Media y Técnica		0,00	0,00	0,00	0,00	0,00	0,00	0,00	0,00	0,00	0,00	0,00	0,00	0,00	0,00
3.4.3 Educación Superior y Universitario		0,00	0,00	0,00	0,00	0,00	0,00	0,00	0,00	0,00	0,00	0,00	0,00	0,00	0,00
3.4.4 Cultura (incluye culto)		0,00	0,00	0,00	0,00	0,00	0,00	0,00	0,00	0,00	0,00	0,00	0,00	0,00	0,00
3.4.5 Deporte y Recreación		0,00	0,00	0,00	0,00	0,00	0,00	0,00	0,00	0,00	0,00	0,00	0,00	0,00	0,00
3.5 Ciencia y Técnica		0,00	0,00	0,00	0,00	0,00	0,00	0,00	0,00	0,00	0,00	0,00	0,00	0,00	0,00
3.6 Trabajo		0,00	0,00	0,00	0,00	0,00	0,00	0,00	0,00	0,00	0,00	0,00	0,00	0,00	0,00
3.7 Vivienda y Urbanismo		0,00	0,00	0,00	0,00	0,00	0,00	0,00	0,00	0,00	0,00	0,00	0,00	0,00	0,00
3.8 Agua Potable y Alcantarillado		0,00	0,00	0,00	0,00	0,00	0,00	0,00	0,00	0,00	0,00	0,00	0,00	0,00	0,00
3.9 Otros Servicios Urbanos		0,00	0,00	0,00	0,00	0,00	0,00	0,00	0,00	0,00	0,00	0,00	0,00	0,00	0,00
IV - SERVICIOS ECONOMICOS		0,00	0,00	0,00	0,00	0,00	0,00	0,00	0,00	0,00	0,00	0,00	0,00	0,00	0,00
4.1 Energía, Combustible y Minería		0,00	0,00	0,00	0,00	0,00	0,00	0,00	0,00	0,00	0,00	0,00	0,00	0,00	0,00
4.2 Comunicaciones		0,00	0,00	0,00	0,00	0,00	0,00	0,00	0,00	0,00	0,00	0,00	0,00	0,00	0,00
4.3 Transporte		0,00	0,00	0,00	0,00	0,00	0,00	0,00	0,00	0,00	0,00	0,00	0,00	0,00	0,00
4.4 Ecología y Medio Ambiente		0,00	0,00	0,00	0,00	0,00	0,00	0,00	0,00	0,00	0,00	0,00	0,00	0,00	0,00
4.5 Agricultura		0,00	0,00	0,00	0,00	0,00	0,00	0,00	0,00	0,00	0,00	0,00	0,00	0,00	0,00
4.6 Industria		0,00	0,00	0,00	0,00	0,00	0,00	0,00	0,00	0,00	0,00	0,00	0,00	0,00	0,00
4.7 Comercio, Turismo y Otros Servicios		0,00	0,00	0,00	0,00	0,00	0,00	0,00	0,00	0,00	0,00	0,00	0,00	0,00	0,00
4.8 Seguros y Finanzas		0,00	0,00	0,00	0,00	0,00	0,00	0,00	0,00	0,00	0,00	0,00	0,00	0,00	0,00
V - DEUDA PUBLICA		0,00	0,00	0,00	0,00	0,00	0,00	0,00	0,00	0,00	0,00	0,00	0,00	0,00	0,00
5.1 Servicios de la Deuda Pública (mt y gastos)		0,00	0,00	0,00	0,00	0,00	0,00	0,00	0,00	0,00	0,00	0,00	0,00	0,00	0,00
TOTAL		193.502.083,05	182.891.240,82	1.669.230,42	7.717.582,83	286.871,81	3.080.177,61	0,00	0,00	465.332,65	990.844,83	0,00	0,00	0,00	0,00



Ignacio LOIAZONO
Oficial Administrativo
Area Confiable
Superior Tribunal de Justicia



PROVINCIA DE TIERRA DEL FUEGO
ADMINISTRACION PROVINCIAL
Evolución de la Deuda



Organismo: PODER JUDICIAL

MES DE AGOSTO

Base Devengado y Pagado

CONCEPTO	STOCK INICIAL	INCREMENTOS			DISMINUCIONES			STOCK AL FINAL AL MES
		PRESUPUEST.	NO PRESUPUEST.	TOTAL	PRESUPUEST.	NO PRESUPUEST.	TOTAL	
GOBIERNO NACIONAL	0,00	0,00	0,00	0,00	0,00	0,00	0,00	0,00
Detallar				0,00			0,00	0,00
Detallar				0,00			0,00	0,00
Detallar				0,00			0,00	0,00
PRESTAMOS DEL SECTOR PRIVADO	0,00	0,00	0,00	0,00	0,00	0,00	0,00	0,00
ENTIDADES BANCARIAS Y FINANCIERAS	0,00	0,00	0,00	0,00	0,00	0,00	0,00	0,00
Detallar				0,00			0,00	0,00
Detallar				0,00			0,00	0,00
Detallar				0,00			0,00	0,00
PRESTAMOS DEL SECTOR EXTERNO	0,00	0,00	0,00	0,00	0,00	0,00	0,00	0,00
ORGANISMOS INTERNACIONALES	0,00	0,00	0,00	0,00	0,00	0,00	0,00	0,00
Detallar				0,00			0,00	0,00
Detallar				0,00			0,00	0,00
Detallar				0,00			0,00	0,00
TITULOS PUBLICOS	0,00	0,00	0,00	0,00	0,00	0,00	0,00	0,00
Detallar				0,00			0,00	0,00
OTROS PASIVOS	21.627.931,08	26.812.385,70	0,00	26.812.385,70	21.627.931,08	0,00	21.627.931,08	28.812.385,70
DEUDA CONSOLIDADA	0,00	0,00	0,00	0,00	0,00	0,00	0,00	0,00
Detallar				0,00			0,00	0,00
Detallar				0,00			0,00	0,00
Detallar				0,00			0,00	0,00
Detallar				0,00			0,00	0,00
DEUDA FLOTANTE	21.627.931,08	26.812.385,70	0,00	26.812.385,70	21.627.931,08	0,00	21.627.931,08	28.812.385,70
Personal	20.691.734,47	26.105.218,65		26.105.218,65	20.691.734,47		20.691.734,47	26.105.218,65
Bienes de consumo	227.335,76	110.292,67		110.292,67	227.335,76		227.335,76	110.292,67
Servicios no personales	156.708,20	330.226,38		330.226,38	156.708,20		156.708,20	330.226,38
Construcciones	445.190,30	0,00		0,00	445.190,30		445.190,30	0,00
Bienes de uso	108.962,35	266.648,00		266.648,00	108.962,35		108.962,35	266.648,00
Transferencias		0,00		0,00			0,00	0,00
Otros gastos		0,00		0,00			0,00	0,00
Gastos figurativos		0,00		0,00			0,00	0,00
OTRAS DEUDAS	0,00	0,00	0,00	0,00	0,00	0,00	0,00	0,00
Detallar				0,00			0,00	0,00
Detallar				0,00			0,00	0,00

Ignacio LOIACONO
Oficial Administrativo
Area Contable
Superior Tribunal de Justicia




PROVINCIA DE TIERRA DEL FUEGO
ADMINISTRACION PROVINCIAL

CARACTERÍSTICAS DE LOS AVALES Y/O GARANTÍAS OTORGADOS

Organismo: PODER JUDICIAL MES DE AGOSTO

BENEFICIARIOS	MARCO LEGAL	PROYECTO	PROGRAMA	MONTO DEL CONTRATO	MONEDA	GARANTÍA DE CONTRAPARTE	SALDO ADEUDADO	CONDICIONES FINANCIERAS			CANTIDAD DE CUOTAS	PERIODICIDAD
								PLAZO	GRACIA	TASA		
4				0,00								
				0,00								

Ignacio LOIACONO
Oficial Administrativo
Área Contable
Superior Tribunal de Justicia





PROVINCIA DE TIERRA DEL FUEGO
ADMINISTRACION PROVINCIAL


DETALLE DE GARANTÍAS OTORGADAS POR CONTRATO DE ALQUILER DE INMUEBLES

MES DE AGOSTO

Organismo: PODER JUDICIAL

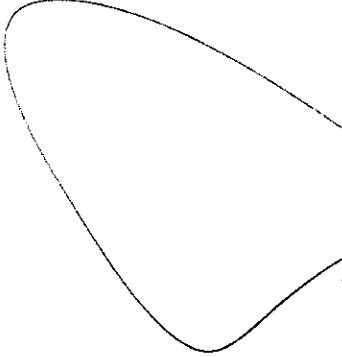
BENEFICIARIOS	MARCO LEGAL	PROYECTO	PROGRAMA	MONTO DEL CONTRATO	MONEDA	GARANTIA DE CONTRAPARTE	SALDO ADEUDADO	CONDICIONES FINANCIERAS			PERIODICIDAD
								PLAZO	GRACIA	TASA	
Núñez Ramon O CAMPOLTER	Res N° 16/2013 - PA Res N° 041/2013 - SSA			190.800,00 312.000,00		19.200,00 39.000,00					mensual mensual
Muñoz Ada Haidee Muñoz Ada Haidee	Res N° 163/2010 - STJ Res N° 045/2012 - STJ			2.160.000,00 487.016,13		120.000,00 49.500,00					mensual mensual
Zubela M. Catalina Guarrera Sandra	Res N° 19/2013 - PA A/A N° 511 pto. 15			165.000,00 576.000,00		2.600,00 5.000,00					mensual mensual
				3.890.816,13		235.300,00	0				

Intendente LUIS CONDO
Oficial Administrativo
Area Contable
Superior Tribunal de Justicia



PROVINCIA DE TIERRA DEL FUEGO
 PLANILLA: AVANCE FISICO Y FINANCIERO DE OBRAS EN EJECUCION
 31/08/2014
 UNIDAD ORGANIZATIVA: Poder Judicial
 ETAPA: Ninguno

Código	Fuente de Financiamiento	Cód. de Obra	Código BAPIN	Denominación Sintética de Obra	Fecha Estimada		Clase	Avance Físico %	Ubic. Geogr.	Costo Total	Ejecución Acumulada	Estimación a Cierre de Ejercicio
					Inicio	Finaliz.						
100000000	Fuentes Internas							0,00		0,00	0,00	0,00
101000000	Tesoro Provincial							0,00		0,00	0,00	0,00
101000300	Justicia							0,00		0,00	0,00	0,00
101000301	01							0,00		0,00	0,00	0,00
101000302	02							0,00		0,00	0,00	0,00
101000303	03							0,00		0,00	0,00	0,00
101000304	04							0,00		0,00	0,00	0,00
101000305	05							0,00		0,00	0,00	0,00
102000000	Recursos Propios							0,00		0,00	0,00	0,00
102000300	Justicia							0,00		0,00	0,00	0,00
102000301	01							0,00		0,00	0,00	0,00
103000000	Recursos con Afectación Especifica							0,00		0,00	0,00	0,00
103010000	Rec. Afect. Especifica Provinciales							0,00		0,00	0,00	0,00
103020000	Rec. Afect. Especifica Nacionales							0,00		0,00	0,00	0,00
104000000	Transferencias Internas							0,00		0,00	0,00	0,00
105000000	Crédito Interno							0,00		0,00	0,00	0,00
200000000	Fuente Externas							0,00		0,00	0,00	0,00
201000000	Transferencias Externas							0,00		0,00	0,00	0,00
202000000	Crédito Externo							0,00		0,00	0,00	0,00
TOTALES												
										0,00	0,00	0,00


Ignacio LOIACONO
 Oficial Administrativo
 Área Contable
 Superior Tribunal de Justicia

